

## COM M'INSCRIC EN UNA ACTIVITAT D'AULA2

### GUIA D'USUARI PER A INSCRIPCIONS ON-LINE

Per poder inscriure als teus fills o filles a una activitat (colònies, casals, allargament d'escola bressols, etc.) organitzat per aula2 cal fer la **inscripció online**. En aquest document us descrivim els diferents passos a seguir:

Entra en el següent enllaç: [inscripciones.aula2.cat](https://inscripciones.aula2.cat)

### Login

Email

Password

Login

[Registar](#) [Password Oblidat?](#)

1. Si és el primer cop que realitzes una inscripció hauràs de crear un usuari amb el que després podràs realitzar totes les següents inscripcions.

### Compte d'usuari

Nom usuari (no alumne)

Cognoms

Correu electrònic

Password

la contrassenya ha de constar de majúscules, minúscules, números i mínim 8 caràcters

Confirmació Password

Crear el meu compte

rebrà un email amb un codi de verificació

### Confirmació Registre (enviat per email)

Codi de Confirmació


Confirmar

No pot trobar el codi? [Inici](#)

[Registre](#)

2. Després hauràs de crear el teu perfil amb un correu electrònic de referència. Per comprovar la teva identitat se't enviarà un codi de verificació al correu electrònic per crear el perfil.

3. Un cop verificat el teu correu electrònic et deixarà iniciar sessió. Una vegada hagis accedit al teu perfil haurà de completar-lo amb les teves dades personals i bancàries.



### Les meves dades


Nom\*

El nom és necessari

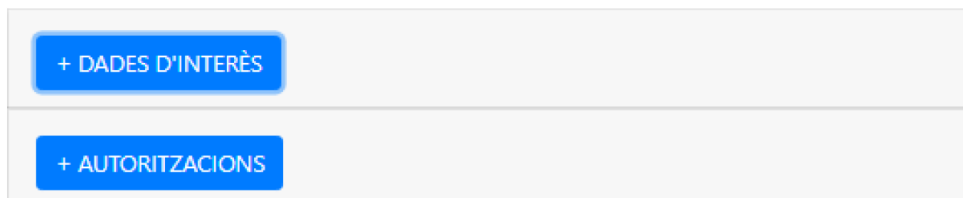
Cognoms\*

El cognom és necessari

4. Un cop introduïdes aquestes dades, podeu afegir les dades dels vostres fills i filles fent click a AFEGUIR ALUMNE situat a la part de dalt del portal web. Aquest procediment es pot fer tantes vegades com fills o filles es tinguin.



5. Per completar la fitxa de l'alumne, recordeu omplir les pestanyes DADES D'INTERÈS i AUTORITZACIONS que es troben en un desplegable.



6. Un cop realitzats el perfil de cada alumne, podem procedit a inscriure'l a la activitat que desitgem.

#### Alumnes

Nom	Nivell
-----	--------

Editar

Alta inscripció

7. Busqueu l'activitat en el següent menú desplegable i podreu realitzar la inscripció que desitgeu.

#### Inscripció activitat

Escola:

Tipus Activitat:

Activitat:

Horari:

Accepto condicions de pagament

inscriure

tornar

Tingueu en compte que hi ha activitats que s'organitzen en torns setmanal (casals d'estiu, per exemple). **Si voleu que els vostre fill/a participi a més d'un torn setmanal de l'activitat haureu de realitzar una inscripció per cada torn.**

8. Per últim, un cop realitzada la inscripció, podeu sol·licitar que se us envii una confirmació de la inscripció al vostre correu electrònic clicant al següent botó:

**Inscripcions**

Alumne	Activitat / Import	
Claudi Cuxart	Casal d'estiu Setmana 1 - del 22 al 26 de juny a Escola Ramon Llull	86.00 €
<b>Total inscripcions: 86 €* </b>		<a href="#">Rebre email confirmació</a>

**Esperem que aquesta guia us hagi servit d'ajuda. Per qualsevol dubte us atendrem al correu electrònic [Info@aula2.cat](mailto:Info@aula2.cat) o telefònicament sense cap problema.**

**Una salutació i esperem veure'ns ben aviat!**

**Equip d'aula2**